

HR2172

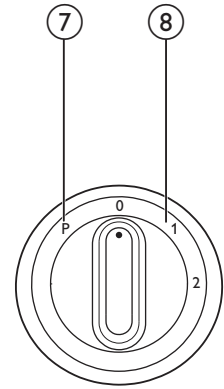
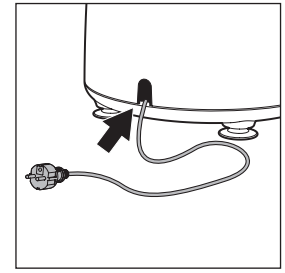
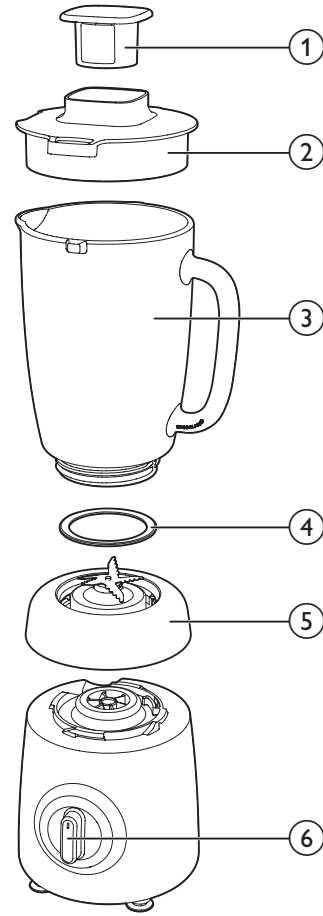


PT Manual do utilizador

TR Kullanım kılavuzu

PHILIPS

1



Português

- 1 Copo medidor
- 2 Tapa do copo misturador de vidro
- 3 Copo misturador de vidro
- 4 Anel vedante
- 5 Lâminas
- 6 Botão de controlo
- 7 Função "Pulse"
- 8 Níveis de velocidade

Türkçe

- 1 Ölçme kabı
- 2 Cam blender haznesi kapağı
- 3 Cam mikser haznesi
- 4 Halka conta
- 5 Bıçak ünitesi
- 6 Kontrol düğmesi
- 7 Darbe ayarı
- 8 Hız ayarları

2

Português

Antes da primeira utilização


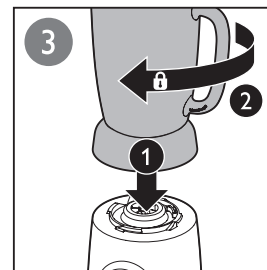
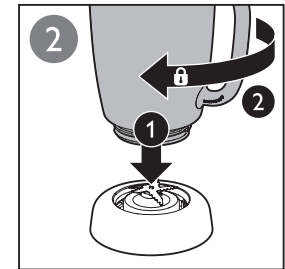
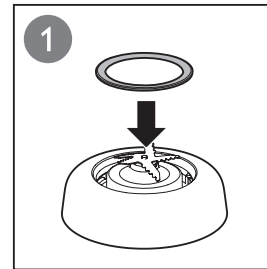
Limpe muito bem todas as peças que entrarem em contacto com os alimentos antes de utilizar o aparelho pela primeira vez (consulte o capítulo "Limpeza").

Türkçe

İlk kullanımdan önce

Cihazı ilk defa kullanmadan önce yiyeceklerle temas edecek olan parçaları iyice temizleyin (bkz. "Temizleme" bölümü).

3




Specifications are subject to change without notice
© 2013 Koninklijke Philips Electronics N.V.
All rights reserved.

HR2172_PT_TR_UM_V2.0



3140 035 33862

4



Português

A liquidificadora destina-se a ser utilizada para:

- Misturar fluidos, como laticínios, molhos, sumos de fruta, sopas, bebidas, batidos.
- Misturar ingredientes macios, como massa para panquecas ou maionese.
- Reduzir ingredientes cozidos a puré, para preparar comida para bebés, por exemplo.
- Triturar gelo.

Nota: Para processar ingredientes durante breves segundos ou triturar gelo, rode o botão de controlo várias vezes para a regulação "pulse" (**P**). Nunca utilize a função "pulse" durante mais do que alguns segundos de cada vez.

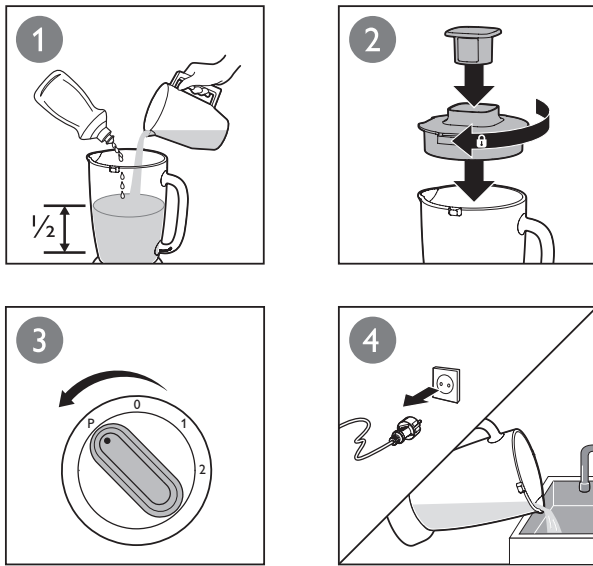
Türkçe

Blenderin kullanım amaçları:

- Süt ürünlerini, sosları, meyve sulanını, çorbaları ve içecek karışımlarını ve shake'leri karıştırmak.
- Krep hamuru, mayonez gibi yumuşak karışımlar hazırlamak.
- Bebe maması gibi pişmiş yiyecekleri püre haline getirmek.
- Buz kırmak.

Not: Malzemeleri çok kısa bir süre işlemek veya buz kırmak için kontrol düğmesini bir veya iki kere darbe ayarı (**P**) konumuna getirin. Titreşim ayarını bir defada birkaç saniyeden fazla süreyle kullanmayın.

5



	✓	✓	✓		✗	✗	✓
	✓	✗	✓				

Português

Limpeza fácil: siga os passos: 1 2 3 4

Nota: assegure-se de que roda várias vezes o botão de controlo para a regulação "pulse" (**P**).

Türkçe

Kolay temizleme: 1 2 3 ve 4 adımlarını izleyin

Not: Kontrol düğmesini birkaç defa darbe ayarına (**P**) getirdiğinizden emin olun.

6

	 (MAX)		
	1500 ml	2	
	1500 ml	2	
	1500 ml	2	
	750 ml	2	
	1500 ml	2	
	1500 ml	2	
	1200 ml	2	
	12 x	P	

2x2x2 cm

Português

Receita de comida para bebé

Ingredientes	Quantidade	Velocidade	Hora
Batatas cozidas	250 g	2	25 seg.
Frango cozido	250 g		
Vagens cozidas	250 g		
Leite	400 ml		

Nota: deixe sempre o aparelho arrefecer até à temperatura ambiente entre a preparação de cada porção.

Türkçe

Bebek maması tarifi

Malzemeler	Miktar	Hız	Süre
Pişmiş patates	250 g	2	25 sn.
Pişmiş tavuk	250 g		
Pişmiş taze fasulye	250 g		
Süt	400 ml		

Not: Her işlemten sonra cihazın oda sıcaklığına gelmesini bekleyin.