产品中有害物质的名称及含量						
部件名称	有害物质					
	铅（Pb）	汞（Hg）	镉（Cd）	六价铬Cr(VI)	多溴联苯（PBB）	多溴二苯醚（PBDE）
主机 MainBody	×	O	O	O	O	O
电源线 Powercord	O	O	O	O	O	O

本表格依据 SJ/T 11364 的规定编制。
O：表示该有害物质在该部件所有均质材料中的含量均在 GB/T 26572 规定的限量要求以下。
×：表示该有害物质至少在该部件的某一均质材料中的含量超出 GB/T 26572 规定的限量要求。

PHILIPS

产品：飞利浦蒸汽电熨斗
型号：GC2676, GC2678
额定电压：220 V ~
额定频率：50 Hz
额定输入功率：2000 W
生产日期：请见产品本体
产地：中国浙江慈溪

飞利浦（中国）投资有限公司
上海市静安区灵石路 718 号 A1 幢
全国顾客服务热线: 4008 800 008

本产品根据国标 GB4706.1-2005, GB4706.2-2007, GB4343.1-2018 及GB17625.1-2012制造

保留备用
发行日期：191018

©2019 Koninklijke Philips N.V.
All rights reserved.
保留所有权力。

4239 001 12443

4

www.philips.com/support

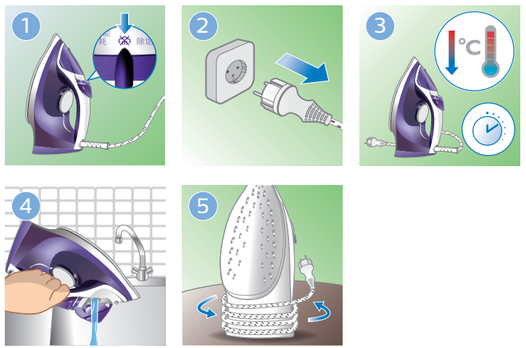

5

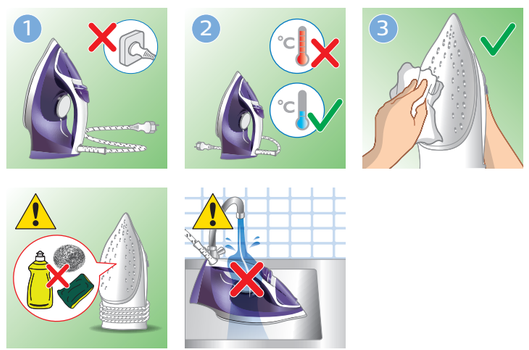

6

除垢

1月

www.philips.com/support



EN Use Calc Clean function once every 1 month to prolong the life of your iron. Hold slider at **CALC CLEAN** position and shake the iron until all water flows out (figure 9).

SC 每个月使用一次除垢功能以延长熨斗的使用寿命。将滑块按在 **CALC CLEAN** 位置并晃动熨斗，直至熨斗里面的水全部流出（图 9）。

PHILIPS

GC2670 系列

EN **User manual**

SC **用户手册**

www.philips.com/support

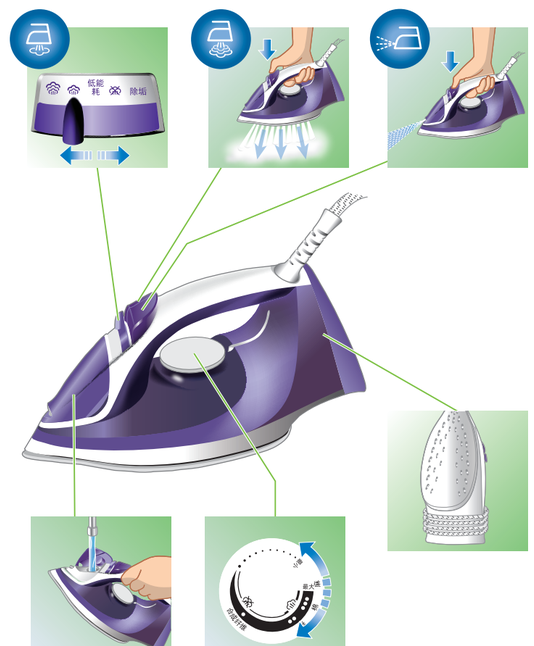

EN To fully benefit from the support that Philips offers, register your product at **www.philips.com/welcome**. Read the separate important information leaflet and this user manual carefully before you use the appliance.

SC 为了充分享受飞利浦提供的支持，请在 **www.philips.com/welcome** 上注册您的产品。使用本产品前，请仔细阅读随附的重要信息页面和本用户手册。

1

www.philips.com/support

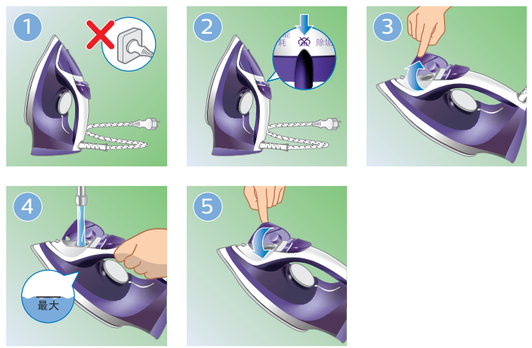

2

www.philips.com/support

织物 Fabric			
麻	Linen	最大 麻	*EN Push and hold SC 按住
棉	Cotton	••• 棉	*EN Push and hold SC 按住
丝	Silk	•• 丝	低能耗
合成纤维	Synthetic	• 合成纤维	

*EN Push and hold SC 按住

2

www.philips.com/support

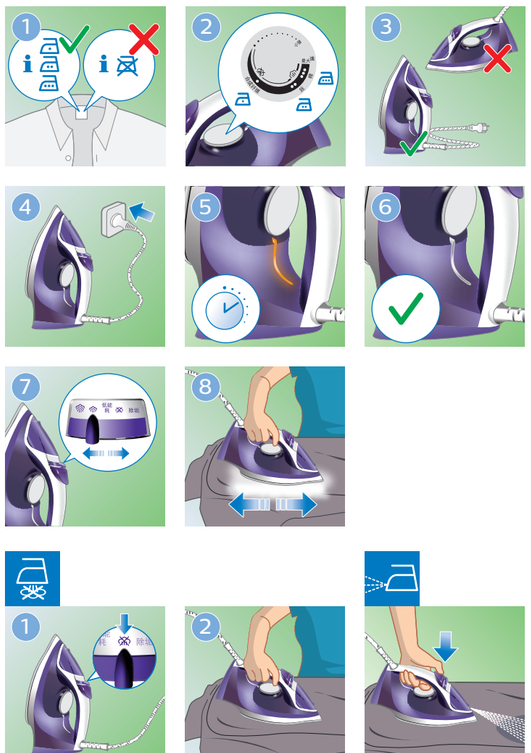

2

www.philips.com/support

3 安全自动关熄

www.philips.com/support

EN Automatic shut off for specific types only

SC 自动关熄功能（仅限于特定型号）