PHILIPS

GCA1000

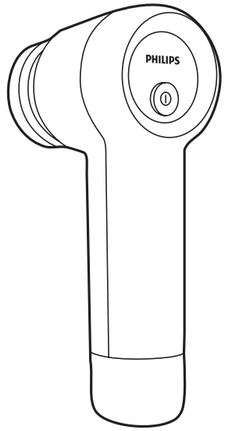

EN	User manual	
FR	Mode d’emploi	
PT	Manual do utilizador	
FA	راهنمای کاربر	
AR	دليل المستخدم	

EN	Problem	Possible cause	Solution
	The sneaker cleaner vibration is not as strong as before.	Battery level is low.	Change to 4 x new AA alkaline batteries. Please refer to the section.
	The sneaker cleaner stops working.	Batteries are flat.	

FR	Problème	Cause possible	Solution
	Les vibrations du nettoyeur de baskets ne sont pas aussi fortes qu'avant.	Les piles sont faibles.	Remplacez-les par 4 piles AA alcalines neuves. Consultez la section .
	Le nettoyeur de baskets ne fonctionne plus.	Les piles sont déchargées.	

PT	Problema	Possível causa	Solução
	A vibração do sistema de limpeza de sapatilhas não é tão forte como antes.	O nível da pilha está baixo.	Substitua as pilhas por 4 pilhas alcalinas AA novas. Consulte a secção .
	O sistema de limpeza de sapatilhas deixou de funcionar.	As pilhas estão sem energia.	

FA	اشکال	علت احتمالی	راه حل
	لرزش دستگاه تمیزکننده کفش به اندازه قبل قوی نیست.	باتری ضعیف است.	باتری را با 4 عدد باتری آلکالین AA جدید تعویض کنید. لطفا به قسمت مراجعه کنید.
	دستگاه تمیزکننده کفش از کار ایستاد.	باتری‌ها خالی هستند.	

AR	المشكلة	السبب المحتمل	الحل
	لم تعد اهتزازات منظّف الأحذية الرياضية بقوتها السابقة.	أصبح مستوى البطارية منخفضًا.	غيّر البطاريات واستخدم 3 بطاريات قلوية AA جديدة. يرجى الاطّلاع على القسم .
	توقّف منظّف الأحذية الرياضية عن العمل.	تم استنفاد طاقة البطارية.	

PHILIPS and the Philips Shield Emblem are registered trademarks of Koninklijke Philips N.V. and are used under license.
This product has been manufactured by and is sold under the responsibility of Versuni Holding B.V., and Versuni Holding B.V. is the warrantor in relation to this product.
2023 © Versuni Holding B.V.

4239.001.2239.2 (17/01/2023)

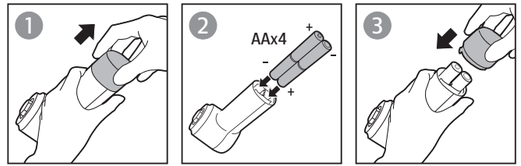

EN You are recommended to use alkaline batteries.

FR Il est recommandé d'utiliser des piles alcalines.

PT Recomenda-se a utilização de pilhas alcalinas.

FA توصیه می‌شود از باتری‌های آلکالین استفاده کنید.

AR نوصيك باستخدام بطاريات قلوية.

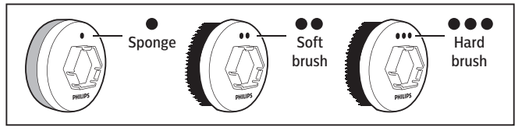

EN	**Sponge ●**	PVC, leather, suede, smooth rubber
	Soft brush ●●	Mesh, canvas
	Hard brush ●●●	Textured rubber, rubber sole

FR	**Éponge ●**	PVC, cuir, daim, caoutchouc lisse
	Brosse souple ●●	Maille, toile
	Brosse dure ●●●	Caoutchouc texturé, semelle en caoutchouc

PT	**Esponja ●**	PVC, pele, camurça, borracha macia
	Escova macia ●●	Malha, lona
	Escova dura ●●●	Borracha texturizada, sola de borracha

FA	**اسفنج ●**	PVC، چرم، جیر، لاستیک نرم
	برس نرم ●●	مشبک، کتان
	برس سفت ●●●	کف لاستیکی، بافت لاستیکی

AR	**إسفنجة ●**	PVC، جلد، جلد سويدي، مطاط ناعم
	فرشاة ناعمة ●●	شبك، قماش خشن
	فرشاة قاسية ●●●	مطاط غير أملس، نعل مطاطي

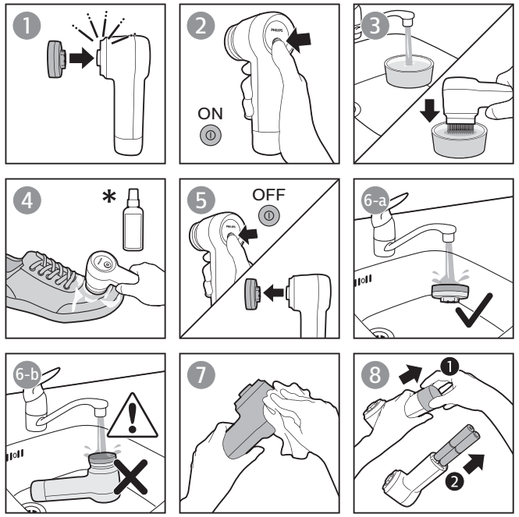

* **EN** Always use the sneaker cleaner with your regular sneaker cleaning product.

FR Utilisez toujours le nettoyeur de baskets avec votre produit de nettoyage habituel pour chaussures de sport.

PT Utilize sempre o sistema de limpeza de sapatilhas com o seu produto de limpeza de sapatilhas normal.

FA همیشه از دستگاه تمیزکننده کفش با محصولات شوینده معمولی کفش استفاده کنید.

AR استخدم دائمًا منظّف الأحذية الرياضية مع منتج تنظيف الأحذية الرياضية العادي.

EN If you have any problems, visit **www.Philips.com/support** for a list or frequently asked questions or contact the Consumer Care Center in your country.

FR Si vous rencontrez quelque problème que ce soit, visitez la page **www.Philips.com/support** pour consulter la foire aux questions ou contactez le Service Consommateurs de votre pays.

PT Se tiver algum problema, visite **www.philips.com/support** para consultar uma lista de perguntas mais frequentes ou contacte o Centro de Apoio ao Cliente no seu país.

FA اگر با مشکلی برخورد کردید، به **www.Philips.com/support** مراجعه کنید و در لیست سوالات متداول، مشکل خود را جستجو کنید یا با مرکز خدمات پس از فروش در کشور خود تماس بگیرید.

AR إذا واجهت أي مشاكل، فتفضّل بزيارة **www.Philips.com/support** للاطّلاع على قائمة الأسئلة المتداولة أو اتصل بمركز خدمة المستهلك في بلدك.