

简体中文
------

## 简介

感谢您的惠顾，欢迎光临飞利浦！

为了您能充分享受飞利浦提供的支持，请在 [www.philips.com/welcome](http://www.philips.com/welcome) 上注册您的产品。

## 注意事项

使用本产品之前，请仔细阅读本使用说明书，并妥善保管以备日后参考。

### 危险

- 切勿将熨斗或蒸汽发生器浸入水中。

### 警告

- 连接产品电源前，请检查型号铭牌所标示的电压与当地电源电压是否一致。
- 如果插头、电源线、蒸汽输送管或产品本身已经明显损坏，或产品曾坠落或出现渗漏，请勿再使用产品。
- 如果电源软线和蒸汽输送管损坏，为避免危险，必须由制造厂或其维修部或类似的专职人员来更换。
- 在产品接通电源期间，使用者不得离开。
- 本产品适合由 8 岁或以上年龄的儿童以及肢体不健全、感觉或精神上有障碍或缺乏相关经验和知识的人士使用，除非有人对他们使用本产品进行监督或指导，以确保他们安全使用，并且让他们意识到相关的危害。
- 切勿让儿童玩耍本产品。
- 当熨斗通电或者正在冷却时，请将熨斗及其电源线放在 8 岁或以下儿童触及不到的地方。
- 儿童只有在监督下才可清洁本设备，以及执行除垢程序。
- 切勿让电源线和蒸汽输送管触及高温电熨斗底板。
- 如果本产品加热时蒸汽或热水滴从简易除垢旋钮下溢出，请关闭本产品并拧紧简易除垢旋钮。如果本产品加热时蒸汽继续外溢，请关闭本产品并联系飞利浦授权服务中心。
- 如果蒸汽发生器尚热或仍有蒸汽压力，切勿从蒸汽发生器上取下简易除垢旋钮。
- 除了产品随附的简易除垢旋钮之外，请不要在蒸汽发生器上使用任何其它盖子。

### 注意

- 产品只能使用带接地线的插座。
- 一定要在稳固、平整且水平的表面上放置和使用熨斗及蒸汽发生器。
- 经常检查电源线和蒸汽输送管是否损坏。
- 将产品插入电源插座之前，请将电源线完全解开。
- 熨斗架和底板会达到极高的温度，如不慎触碰会造成烫伤。如果要移动蒸汽发生器，请勿触摸熨斗架。
- 当完成熨烫、清洁产品、注水或将水倒出蒸汽发生器以及即使短时间离开熨斗时，均必须将熨斗放在熨斗座上，关闭设备电源，并从电源插座上拔下电源线。
- 根据用户手册中的说明定期为蒸汽发生器除垢。
- 本产品仅限于家用。

### 电磁场 (EMF)

这款飞利浦产品符合关于电磁场 (EMF) 的相关标准。据目前的科学证明，如果正确使用并按照本用户手册中的说明进行操作，本产品是安全的。

### 环保

- 弃置产品时，请不要将其与一般生活垃圾堆放在一起；应将其交给官方指定的回收点。这样做有利于环保。(图 1)

### 保修与服务

如果您需要服务或信息，或有任何疑问，请访问飞利浦网站：[www.philips.com](http://www.philips.com)。您也可与所在国家/地区的飞利浦客户服务中心联系（可从全球保修卡中找到其电话号码）。如果您所在的国家/地区没有飞利浦客户服务中心，请与当地的飞利浦经销商联系。

## INDONESIA

### Pendahuluan

Selamat atas pembelian Anda dan selamat datang di Philips! Untuk memanfaatkan sepenuhnya dukungan yang ditawarkan Philips, daftarkan produk Anda di [www.philips.com/welcome](http://www.philips.com/welcome).

### Penting

Bacalah petunjuk penggunaan ini dengan saksama sebelum Anda menggunakan alat dan simpanlah sebagai referensi di masa mendatang.

### Bahaya

- Jangan sekali-kali merendam setrika atau pembuat uap di dalam air.

### Peringatan

- Periksa apakah tegangan listrik yang tertera pada pelat sesuai dengan tegangan listrik setempat sebelum Anda menghubungkan alat ini.
- Jangan menggunakan alat jika steker, kabel listrik, selang pasokan atau alat itu sendiri menunjukkan kerusakan yang dapat dilihat, atau jika alat pernah terjatuh atau bocor.
- Jika kabel listrik atau selang pasokan rusak, maka harus diganti oleh Philips, pusat layanan resmi Philips atau orang yang mempunyai keahlian sejenis agar terhindar dari bahaya.
- Jangan sekali-kali meninggalkan alat tanpa pengawasan saat masih tersambung ke arus listrik.
- Alat ini dapat digunakan oleh anak-anak yang telah berusia 8 tahun ke atas dan oleh orang dengan cacat fisik, indera atau kecakapan mental yang kurang, atau oleh orang yang kurang pengalaman dan pengetahuan, asalkan mereka telah diberikan pengarahan tentang cara menggunakan alat ini dengan aman atau diawasi agar menggunakan dengan aman dan jika mereka telah diberitahu tentang bahaya yang bisa timbul.
- Jangan biarkan anak-anak memainkan alat ini.
- Jauhkan alat dan kabel listrik dari jangkauan anak-anak yang berusia di bawah 8 tahun bila alat telah dinyalakan atau sedang didinginkan.
- Anak-anak hanya dibolehkan untuk membersihkan alat ini dan melakukan prosedur membersihkan di bawah pengawasan.
- Pastikan kabel listrik dan selang pasokan tidak mengenai tapak setrika saat sedang panas.
- Jika uap atau air panas menetes keluar dari bawah kenop EASY DE-CALC pada saat alat ini panas, matikan alat ini dan kencangkan kenop EASY DE-CALC. Jika uap terus menerus keluar saat alat panas, matikan alat dan hubungi pusat servis resmi Philips.
- Jangan melepaskan kenop EASY DE-CALC dari pembuat uap bila pembuat uap masih panas atau bertekanan.
- Jangan gunakan tutup apa pun pada pembuat uap selain kenop EASY DE-CALC yang disertakan bersama alat.

### Perhatian

- Alat hanya boleh dihubungkan ke stopkontak dinding yang memiliki arde.
- Selalu letakkan dan gunakan setrika serta pembuat uap pada permukaan horizontal yang rata dan stabil.
- Periksalah kabel listrik dan selang pasokan secara teratur, kalau-kalau ada kerusakan.
- Ulurkan sepenuhnya kabel listrik sebelum Anda memasang steker ke stopkontak dinding.
- Platform setrika dan tapak setrika dapat menjadi sangat panas dan menyebabkan luka bakar jika tersentuh. Jika Anda ingin memindahkan pembuat uap, jangan sentuh platformnya.
- Setelah selesai menyetrika, saat membersihkan alat, saat mengisi atau mengosongkan pembuat uap dan juga saat Anda meninggalkan setrika meskipun hanya sebentar: letakkan setrika pada platformnya, matikan alat dan lepaskan steker listrik dari stopkontak dinding.
- Bersihkan pembuat uap secara teratur sesuai dengan petunjuk dalam petunjuk pengguna.
- Alat ini hanya untuk keperluan rumah tangga.

### Medan elektromagnet (EMF)

Alat dari Philips ini telah mematuhi semua standar yang berkenaan dengan medan elektromagnet (EMF). Jika ditangani dengan benar dan sesuai dengan instruksi yang diberikan dalam petunjuk penggunaan ini, alat ini aman digunakan berdasarkan pada bukti ilmiah yang kini tersedia.

### Lingkungan

- Jangan membuang alat bersama limbah rumah tangga biasa jika alat sudah tidak dapat dipakai lagi, tetapi serahkan ke tempat pengumpulan barang bekas yang resmi untuk didaur ulang. Dengan melakukan hal ini, Anda ikut membantu melestarikan lingkungan (Gbr. 1).

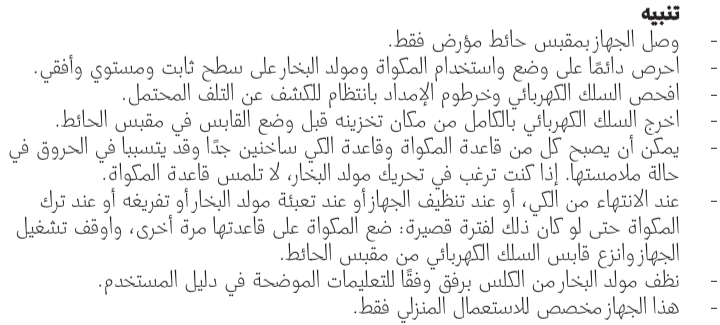

### Garansi dan layanan

Jika Anda memerlukan servis atau informasi atau mengalami masalah, harap kunjungi situs web Philips di [www.philips.com](http://www.philips.com) atau hubungi Pusat Layanan Konsumen Philips di negara Anda. Anda dapat menemukan nomor teleponnya dalam pamflet garansi internasional. Jika tidak ada Pusat Layanan Konsumen di negara Anda, kunjungi dealer Philips setempat.

Register your product and get support at

**[www.philips.com/welcome](http://www.philips.com/welcome)**

## Important information leaflet



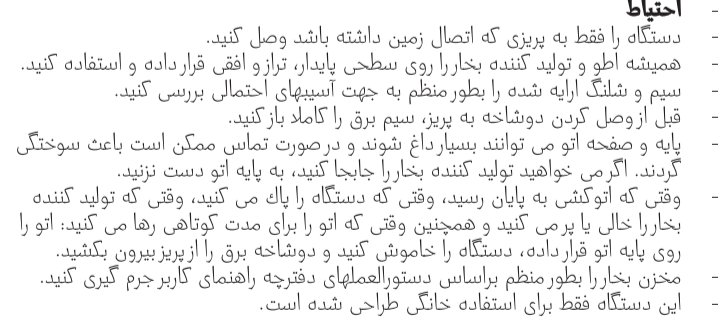
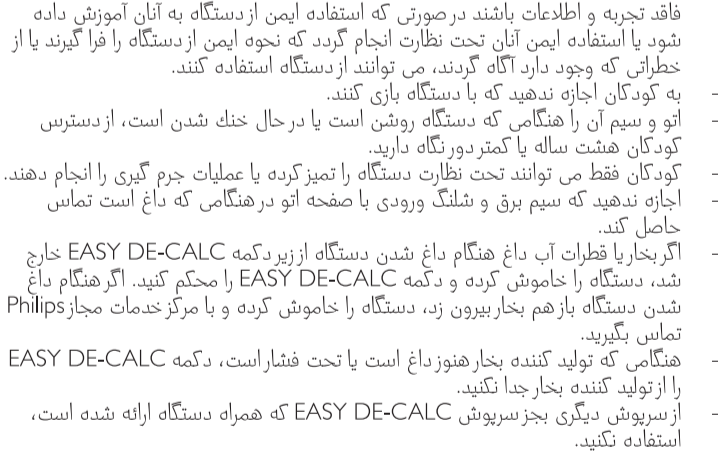
**الحقول الكهرومغناطيسية (EMF)**
هذا الجهاز من Philips متوافق مع كافة المعايير المتعلقة بالحقول الكهرومغناطيسية (EMF). يعد استخدام هذا الجهاز آمنًا إذا استخدم بشكل صحيح حسب التعليمات الواردة في دليل المستخدم هذا، وذلك حسب الدلائل العلمية المتوفرة اليوم.

- البيئة**
- لا تتخلص من الجهاز مع المخلفات المنزلية العادية عند نهاية فترة استخدامه، لكن قومي بتسليمه إلى نقطة تجميع رسمية لإعادة تدويره. تساعدن من خلال القيام بهذا الإجراء في الحفاظ على البيئة (شكل ١).

### الضمان والصيانة

إذا كنت في حاجة إلى الخدمة أو المعلومات أو إذا واجهتك أي مشكلة، يرجى زيارة موقع الويب [www.philips.com](http://www.philips.com) الخاص بشركة Philips أو اتصل بمركز رعاية عملاء Philips في بلدك. يمكنك الحصول على رقم الهاتف الخاص به من كتيب الضمان العالمي. في حالة عدم وجود مركز خدمة عملاء في بلدك، توجهي إلى موزع Philips المحلي الخاص بك.

## فارسی



**محیط زیست**
دستگاه را مانند سایر زباله های خانگی دور نریزید، و آن را در محل های تعیین شده دور بریزید. با انجام این کار شما به حفظ محیط زیست کمک می کنید (شکل ١).

