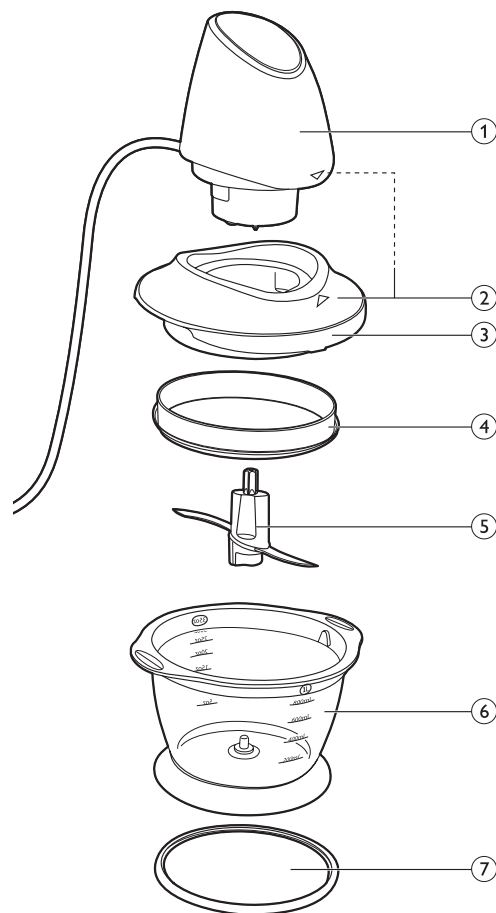











RI1396



# User manual

# PHILIPS



	MAX.	MOER.	
 Onions / Cebolas	200 g	5 x 1 sec	5-10 pulses
 Parsley / Salsa	50 g	10 x 1 sec	10 pulses
 Lean beef / Carne magra	150 g	max. 10 sec	10 pulses
 Cheese / Queijo parmesão	150 g	max. 10 sec	5-10 pulses
 Nuts / Nozes	200 g	max. 10 sec	5-10 pulses
 Baby food / Papinha para bebê	300 g	max. 10 sec	5-10 pulses



**Introduction**

Congratulations on your purchase and welcome to Philips Walita! To fully benefit from the support that Philips Walita offers, register your product at [www.philips.com.br/walita](http://www.philips.com.br/walita).

**General description (Fig. 1)**

- 1 Motor unit
- 2 Positioning arrows
- 3 Lid
- 4 Sealing ring
- 5 Blade unit
- 6 Bowl
- 7 Non-slip ring

**Important**

Read this important information carefully before you use the appliance and save it for future reference.

**Danger**

- Never immerse the motor unit in water or any other liquid, nor rinse it under the tap. Use only a moist cloth to clean the motor unit.

**Warning**

- Be very careful when you handle the blades. Be especially careful when you remove them from the bowl, when you empty the bowl and when you clean them. Their cutting edges are very sharp.
- Check if the voltage indicated on the appliance corresponds to the local mains voltage before you connect the appliance.
- Do not use the appliance if the mains cord, the plug or other parts are damaged.
- If the mains cord is damaged, you must have it replaced by Philips Walita, a service centre authorised by Philips Walita or similarly qualified persons in order to avoid a hazard.
- This appliance is not intended for use by persons (including children) with reduced physical, sensory or mental capabilities, or lack of experience and knowledge, unless they have been given supervision or instruction concerning use of the appliance by a person responsible for their safety.
- Children should be supervised to ensure that they do not play with the appliance.
- Do not allow children to use the chopper without supervision.

**Caution**

- Do not exceed the quantities and processing times indicated in the table.
- Cut large ingredients into pieces of approximately 2cm before you process them.
- Never fill the bowl with ingredients that are hotter than 80°C/175°F.
- If the ingredients stick to the wall of the bowl, remove the motor unit, open the lid and loosen them with a spatula or add some liquid.
- Never use any accessories or parts from other manufacturers or that Philips Walita does not specifically recommend. If you use such accessories or parts, your guarantee becomes invalid.
- This appliance is intended for household use only.

**Electromagnetic fields (EMF)**

This Philips Walita appliance complies with all standards regarding electromagnetic fields (EMF). If handled properly and according to the instructions in this user manual, the appliance is safe to use based on scientific evidence available today.

**Environment**

- ▶ Do not throw the appliance away with the normal household waste at the end of its life, but hand it in at an official collection point for recycling. By doing this you will help to preserve the environment (Fig. 2).

**Guarantee & service**

If you need information or if you have a problem, please visit the Philips Walita website at [www.philips.com.br/walita](http://www.philips.com.br/walita) or contact the Philips Walita Customer Care Centre in your country. You will find its phone number in the worldwide guarantee leaflet. If there is no Customer Care Centre in your country, go to your local Philips Walita dealer.

**Introducción**

Felicitaciones por la compra de este producto y bienvenido a Philips Walita. Para sacar el mayor partido de la asistencia que Philips Walita le ofrece, registre su producto en [www.philips.com.br/walita](http://www.philips.com.br/walita).

**Descripción general (Fig. 1)**

- 1 Unidad motora
- 2 Flechas de posición
- 3 Tapa
- 4 Anillo obturador
- 5 Unidad de cuchillas
- 6 Recipiente
- 7 Aro antideslizante

**Importante**

Antes de usar el aparato, lea atentamente esta información importante y consérvela por si necesita consultarla en el futuro.

**Peligro**

- No sumerja la unidad del motor en agua u otros líquidos ni la coloque bajo el agua de la canilla. Utilice únicamente un paño humedecido para limpiarla.

**Advertencia**

- Tenga mucho cuidado al manipular las cuchillas. Preste especial atención al retirarlas del recipiente, cuando vacíe el recipiente y durante su limpieza, ya que las cuchillas están muy afiladas.
- Antes de enchufarlo, verifique que el voltaje indicado en el artefacto coincida con el de la red eléctrica local.
- No utilice el artefacto si el cable de alimentación, el enchufe u otras piezas están dañadas.
- Si el cable de alimentación está dañado, Philips Walita o un centro de servicio autorizado por Philips Walita deberá reemplazarlo para evitar situaciones de peligro.
- Este artefacto no debe ser utilizado por personas con capacidad física, mental o sensorial reducida (adultos o niños) o sin los conocimientos y la experiencia necesarios, a menos que sean supervisados o instruidos acerca del uso del artefacto por una persona responsable de su seguridad.
- Asegúrese de que los niños no jueguen con este artefacto.
- No permita que los niños utilicen la picadora sin supervisión.

**Precauciones**

- No exceda las cantidades máximas ni los tiempos de preparación indicados en la tabla.
- Corte los ingredientes grandes en trozos de unos 2 cm antes de procesarlos.
- Nunca llene el recipiente con ingredientes a más de 80 °C/175 °F de temperatura.
- Si los ingredientes se adhieren a la pared del recipiente, retire la unidad motora, abra la tapa y despréndalos con una espátula o algo de líquido.
- No utilice accesorios o piezas de otros fabricantes o que no hayan sido específicamente recomendados por Philips Walita. De lo contrario, la garantía quedará anulada.
- Este artefacto fue diseñado exclusivamente para uso doméstico.

**Campos electromagnéticos (CEM)**

Este producto Philips Walita cumple con todas las normativas sobre campos electromagnéticos. Si se emplea correctamente y de acuerdo con las instrucciones de este manual, el uso del dispositivo es seguro de acuerdo con las evidencias científicas disponibles en la actualidad.

**Medioambiente**

- ▶ Cuando finalice la vida útil del artefacto, no lo deseche junto con la basura normal del hogar. Llévelo a un sitio de recolección oficial para su reciclado y proteja el medioambiente (Fig. 2).

**Garantía y servicio técnico**

Si necesita información o si tiene algún problema, visite la página Web de Philips Walita en [www.philips.com.br/walita](http://www.philips.com.br/walita) o póngase en contacto con el Servicio de Atención al Cliente de Philips Walita en su país (hallará el número de teléfono en el folleto de la garantía mundial). Si no hay Servicio de Atención al Cliente en su país, diríjase a su distribuidor local de Philips Walita.

**Introdução**

Parabéns pela sua compra e seja bem-vindo à Philips Walita! Para aproveitar ao máximo o suporte oferecido pela Philips Walita, registre seu produto em [www.philips.com.br/walita](http://www.philips.com.br/walita).

**Descrição geral (fig. 1)**

- 1 Motor
- 2 Setas de posição
- 3 Tampa
- 4 Anel de vedação
- 5 Unidade de lâminas do liquidificador
- 6 Tigela
- 7 Anel antideslizante

**Importante**

Leia atentamente estas informações importantes antes de usar o aparelho. Guarde-as para consultas futuras.

**Perigo**

- Não mergulhe o motor na água ou em outro líquido nem lave-o em água corrente. Para limpá-lo, use somente um pano úmido.

**Aviso**

- Tenha bastante cuidado ao pegar as lâminas, principalmente ao limpá-las, removê-las da tigela e esvaziar a tigela. As pontas são muito afiadas.
- Antes de ligar o aparelho, verifique se a tensão indicada no aparelho corresponde à tensão do local.
- Não use o aparelho se o cordão elétrico, o conector ou outras partes estiverem danificadas.
- Se o cordão elétrico estiver danificado, deverá ser substituído pela Philips Walita, por uma assistência técnica autorizada ou por um técnico qualificado para evitar situações de risco.
- Este aparelho não deve ser usado por pessoas (inclusive crianças) com capacidades físicas, mentais ou sensoriais reduzidas ou pouca experiência e conhecimento, a menos que sejam supervisionadas ou instruídas sobre o uso do aparelho por uma pessoa responsável por sua segurança.
- Crianças devem ser supervisionadas para que elas não brinquem com o aparelho.
- Crianças não devem usar o moedor sem supervisão.

**Atenção**

- Não exceda os limites de quantidade e o tempo de processamento indicados na tabela.
- Corte os alimentos grandes em pedaços de aproximadamente 2 cm antes de processá-los.
- Não encha a tigela com ingredientes a uma temperatura superior a 80 °C.
- Caso os ingredientes grudem nas laterais da tigela, remova o motor, abra a tampa e solte os resíduos com uma espátula ou use algum líquido.
- Nunca use peças ou acessórios de outros fabricantes ou que não sejam especificamente recomendados pela Philips Walita. Caso contrário, a garantia não terá validade.
- Este aparelho destina-se somente a uso doméstico.

**Campos eletromagnéticos (EMF)**

Este aparelho Philips Walita atende a todos os padrões relacionados a campos eletromagnéticos. Se manuseado adequadamente e de acordo com as instruções deste manual do usuário, a utilização do aparelho é segura baseando-se em evidências científicas atualmente disponíveis.

**Meio ambiente**

- ▶ Não descarte o aparelho com o lixo doméstico no final de sua vida útil. Leve-o a um posto de coleta oficial para que possa ser reciclado. Com esse ato, você ajuda a preservar o meio ambiente (fig. 2).

**Garantia e assistência técnica**

Caso você precise de informações ou assistência técnica, acesse a página da Philips Walita em [www.philips.com.br/walita](http://www.philips.com.br/walita) ou entre em contato com a Central de Atendimento ao Consumidor Philips Walita do seu país (o telefone está disponível no folheto de garantia mundial). Caso não haja uma Central de Atendimento ao Cliente no seu país, entre em contato com um revendedor local Philips Walita.

**CERTIFICADO DE GARANTIA**

**ATENÇÃO**

Este certificado é uma vantagem adicional oferecida ao consumidor; porém, para que o mesmo tenha validade é imprescindível que seja apresentada a competente NOTA FISCAL de compra do produto. Com este produto, a Philips Walita tem como objetivo atender plenamente o consumidor, proporcionando a garantia na forma aqui estabelecida.

1. Esta garantia é complementar à legal e estipula que todas as partes e componentes, ficam garantidos integralmente contra eventuais defeitos de peças ou de fabricação que venham a ocorrer no prazo de 2 (dois) anos a partir da data de entrega do produto ao consumidor; conforme expresso na nota fiscal de compra.
2. Se o consumidor vier a transferir a propriedade deste produto, a garantia ficará automaticamente transferida, respeitando o prazo de validade, contado a partir da 1ª aquisição.
3. Constatado o eventual defeito de fabricação, o consumidor deverá entrar em contato com a Assistência Técnica Autorizada mais próxima.
4. Nas demais localidades onde não exista Assistência Técnica Autorizada as despesas de transportes do produto correm por conta do consumidor.
5. No prazo de garantia as partes, peças e componentes eventualmente defeituosos, serão trocados gratuitamente, assim como a mão de obra aplicada.
6. Esta garantia fica extinta se ocorrer uma das hipóteses a seguir:
  - a) Se o defeito for ocasionado pelo uso não domiciliar ou mau uso e em desacordo com as recomendações do manual de instruções do produto,
  - b) Se o produto foi examinado, alterado, adulterado, fraudado, ajustado ou consertado por oficina ou pessoa não autorizada pelo fabricante,
  - c) Se qualquer peça, parte ou componente agregado ao produto, se caracterizar como não original,
  - d) Se ocorrer a ligação deste produto em tensão diversa da indicada no produto,
  - e) Se o número de série que identifica o produto, estiver de alguma forma adulterado ou rasurado,
  - f) Por casos fortuitos ou de força maior; bem como aqueles causados por agentes da natureza.
7. Não está coberta por esta garantia a mudança ou alteração de tensão do produto.

PHILIPS DO BRASIL LTDA.  
 AV. OTTO SALGADO, 250 - DISTR. INDUSTRIAL CLÁUDIO GALVÃO NOGUEIRA  
 VARGINHA - MINAS GERAIS - CEP 37066-440 - C.X. POSTAL 311 - CNPJ(MF) 61 086 336/0144-06  
 INDÚSTRIA BRASILEIRA - MARCA REGISTRADA

