

PHILIPS

PerfectCare Pure

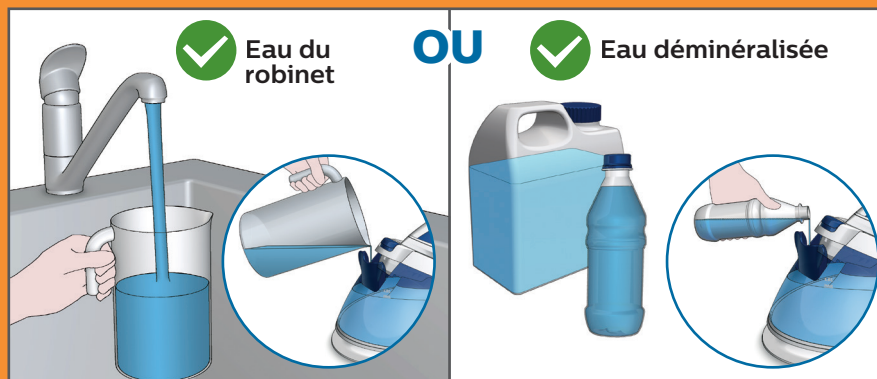
Informations importantes

**À lire et à conserver**

Pour profiter au mieux de votre nouvelle centrale vapeur, lisez attentivement ce document.

Pour en savoir plus sur l'utilisation et le dépannage, reportez-vous au mode d'emploi.

1. Utilisation du bon type d'eau



Nous vous recommandons :
L'eau du robinet
(Une fois épuisée, la cartouche anticalcaire doit être remplacée)

OU L'eau déminéralisée
(Le remplacement de la cartouche anticalcaire ne sera pas nécessaire)

⚠ NE PAS UTILISER :
eau parfumée, vinaigre, agents de détartrage, produits d'aide au repassage, etc.

2. Contrôle de la vapeur

La vapeur améliore la qualité de votre repassage.

La gâchette vapeur vous permet de contrôler la vapeur tout en repassant.



Maintenez la gâchette vapeur enfoncée pour produire de la vapeur pendant le repassage.

⚠ Pour votre première utilisation du fer vapeur :
Appuyez sur la gâchette vapeur de manière continue pendant 30 secondes maximum.

⚠ Des questions ?

Ne retournez pas au magasin ! Philips est là pour vous aider. Contactez-nous directement.

 027 007 260 (lokaal tarief / tarif local)

 01 57 32 40 51

 024 87 10 95 (tarif local)

www.philips.com/support

Voir au dos pour le détartrage



3. Rappel sonore et voyant de remplacement de la cartouche anticalcaire



Remplacez la cartouche anticalcaire lorsque le voyant de détartrage clignote et que l'appareil émet des bips.

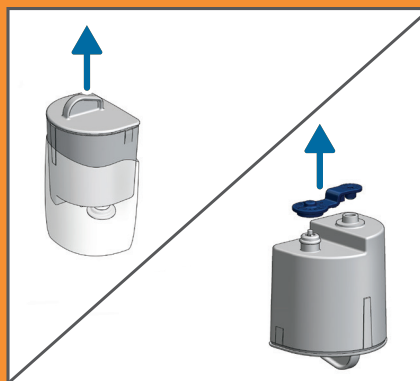


La fonction vapeur sera automatiquement désactivée si la cartouche anticalcaire n'est pas remplacée.

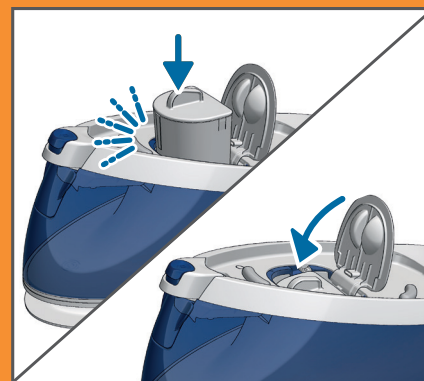
4. Remplacement de la cartouche anticalcaire



Retirez le fer de son support et ouvrez le compartiment de la cartouche anticalcaire.



Enlevez le capuchon en caoutchouc situé à la base de la cartouche anticalcaire.



Appuyez sur la cartouche anticalcaire dans le compartiment jusqu'à ce qu'elle s'enclenche et fermez le couvercle.

- Si vous ne voulez pas remplacer la cartouche anticalcaire, vous devez utiliser de l'eau déminéralisée ou de l'eau filtrée par le système IronCare.
- Dans ce cas, vous devez laisser la cartouche usagée dans le compartiment.



APRÈS AVOIR CHANGÉ LA CARTOUCHE ANTICALCAIRE :

Appuyez sur la gâchette vapeur de manière continue pendant 30 secondes maximum.

