


# Thor DI China\_Offline

90x127mm

## Connectivity



You can use the app to control the purifier and check air quality. Download and install the Philips app **Clean Home+**. Open the app and click on "Connect a New Device" or press the "+" button to connect your device. Please follow the steps in the app.

## Control

Power
 Light on/off
 Auto mode
 Fan speed
 Child lock
 Filter reset

## Display

Sleep mode
 Speed 1
 Speed 2
 Speed 3
 Turbo speed

Replace filter alert
 Clean pre-filter alert
 Pollution mode
 Formaldehyde mode
 Allergen mode

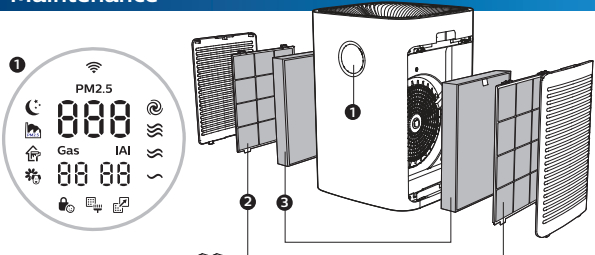
Gas
 IAI
 PM2.5
 WiFi
 Air quality ring

Gas index from L1-L4, L1 indicates best air quality

Allergen index 1-12, 1 indicates best air quality

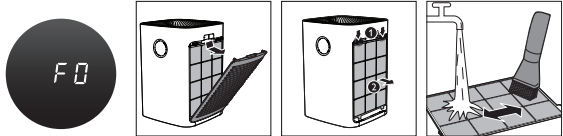
Good
 Fair
 Poor
 Very poor

## Maintenance




Pre-filter x 2
 NanoProtect filter Pro S3 x 2

### When display shows F0



•Time to clean the pre-filter

### When display shows A3



•Time to replace NanoProtect filter Pro S3

**!** Press for 3 seconds to reset after cleaning or replacing accessory

The filter may produce smell after being used for a while because of the absorption of indoor air. Remove the filter and place it where it has direct sunlight and ventilation for several hours. Re-install and try using it again. If the odor remains, please replace the filter.

4241 211 02573

# Thor DI China\_Offline

90x127mm

### 连接



您可以使用应用程序连接，控制净化器并检测空气质量。  
下载并安装  
**飞利浦智净家**  
打开应用程序，点击“连接新设备”或者“+”连接装置。  
请按照应用程序中的步骤操作。

### 控件



电源



开/关灯



自动模式



风扇速度



童锁



过滤网重置



睡眠模式



睡眠模式  
速度1-3  
劲速



长按3秒

### 显示



睡眠模式



速度1



速度2



速度3



劲速



过滤网更换提醒



预过滤网清洁提醒



去污染原模式



去甲醛模式



去过敏原模式



Gas



IAI



PM2.5



WiFi



空气质量



气态污染物指示



室内过敏原  
指数指示



PM2.5  
指示



WiFi  
指示灯

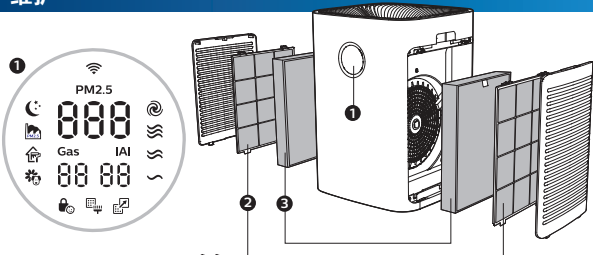


空气质量  
指示灯




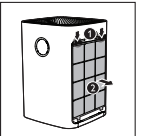


气体异常指数从L1到L4，L1表示空气质量最佳  
过敏原指数从1到12，其中1表示空气质量最佳  
良好 一般 较差 非常差

### 维护





1 预过滤网 x 2      2 纳米级劲护滤网 专业S3型 x 2

#### 当显示屏显示 F0 时




•需要清洁预过滤网

#### 当显示屏显示 A3 时



•需要更换纳米级劲护滤网 专业S3型

**!** 在清洁或更换配件后按  3秒重置该配件。

滤网使用一段时间后可能会散发异味，这是因为吸附了室内的气味导致。建议您将滤网置于阳光底下晾晒后继续使用。如晾晒后异味仍较明显影响使用体验，建议更换滤网。

4241 211 02563