2

www.philips.com/support

3 SAFETY AUTO-OFF

www.philips.com/support

EN Automatic shut off for specific types only (GC2996, GC2997, GC2998, GC2999)

FR Fonction d'arrêt automatique pour certains modèles uniquement

PT Desactivação automática apenas para tipos específicos

AR إيقاف تشغيل تلقائي لأنواع محددة فقط

FA خاموش شدن خودکار فقط در مدل‌های خاص

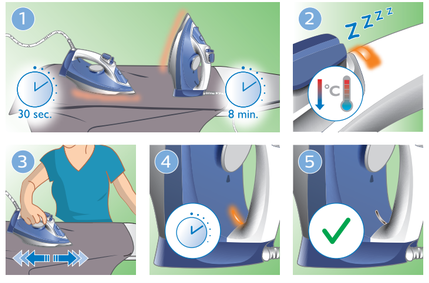

4

www.philips.com/support

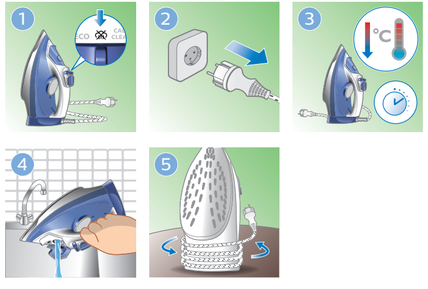

5

www.philips.com/support

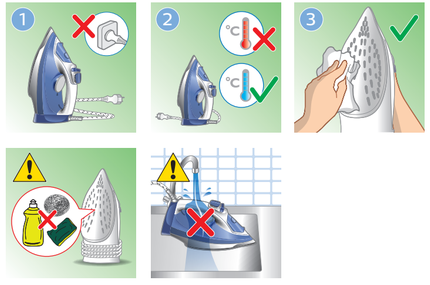

6 CALC CLEAN 1 month

www.philips.com/support

6 CALC CLEAN 1 month

www.philips.com/support

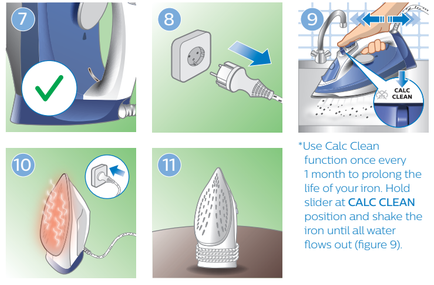

*Use Calc Clean function once every 1 month to prolong the life of your iron. Hold slider at **CALC CLEAN** position and shake the iron until all water flows out (figure 9).

FR Utilisez la fonction Calc Clean 1 fois par mois afin de prolonger la durée de vie de votre fer. Maintenez le sélecteur sur la position **CALC CLEAN** et secouez le fer jusqu'à ce que l'eau s'écoule (figure 9).

PT Utilize a função Calc-Clean 1 vez por mês para prolongar a vida do seu ferro. Mantenha o botão deslizante na posição **CALC CLEAN** e abane o ferro até sair toda a água (figura 9).

AR استخدم ميزة تنظيف الكلس Calc Clean مرة كل شهر لإطالة فترة استخدام المكواة. اضغط باستمرار على مفتاح التمرير في وضعية **CALC CLEAN** وهزّ المكواة حتى تخرج كل المياه (الصورة رقم 9).

FA از عملکرد رسوب‌زدایی هر ماه 1 بار استفاده کنید تا طول عمر اتو بیشتر شود. کلید کشویی را در وضعیت **CALC CLEAN** (رسوب‌زدایی) نگهدارید و اتو را تکان دهید تا کل آب خارج شود (شکل 9).

PHILIPS

GC2990, GC2991
GC2994, GC2998

EN User manual

FR Mode d'emploi

PT Manual do utilizador

AR دليل المستخدم

FA راهنمای کاربر

EN To fully benefit from the support that Philips offers, register your product at **www.philips.com/welcome**. Read the separate important information leaflet and this user manual carefully before you use the appliance.

FR Pour profiter pleinement de l'assistance offerte par Philips, enregistrez votre produit à l'adresse suivante : **www.philips.com/welcome**. Veuillez lire la brochure séparée sur les informations importantes et ce mode d'emploi avant d'utiliser l'appareil.

PT Para usufruir de todas as vantagens da assistência oferecida pela Philips, registe o seu produto em **www.philips.com/welcome**. Leia atentamente o folheto das informações importantes em separado e este manual do utilizador antes de utilizar o aparelho.

AR للاستفادة بالكامل من الدعم الذي تقدمه Philips، قم بتسجيل منتجك في **www.philips.com/welcome**. اقرأ كتيّب المعلومات المهمة المنفصل ودليل المستخدم هذا بدقة قبل استخدام الجهاز.

FA برای استفاده بهینه از خدمات پس از فروش Philips، دستگاه خود را در سایت **www.philips.com/welcome** ثبت نام کنید. بروشور جداگانه اطلاعات مهم و این راهنمای کاربر را قبل از استفاده از این وسیله به دقت مطالعه کنید.

www.philips.com/support

1

www.philips.com/support

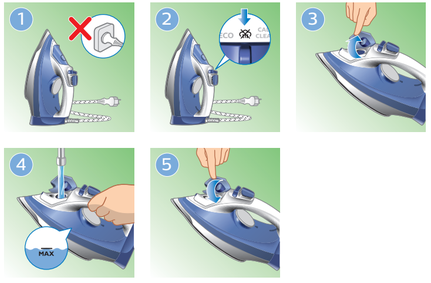

2

www.philips.com/support

Fabric		
Linen	MAX LINEN	/ *
Cotton	••• COTTON	/ *
Silk	•• SILK	ECO
Synthetic	• SYNTHETICS	

* **EN** Push and hold
FR Appuyez et maintenez enfoncé
PT Manter premido
AR ضغط باستمرار
FA فشار داده و نگهدارید

	Fabric	Linen	Cotton	Silk	Synthetic
FR	Tissu	Lin	Coton	Soie	Synthétique
PT	Tecido	Linho	Algodão	Seda	Sintético
AR	القماش	كتّان	قطن	حرير	صناعي
FA	پارچه	نخی	کتان	ابریشمی	الیاف مصنوعی

2

www.philips.com/support

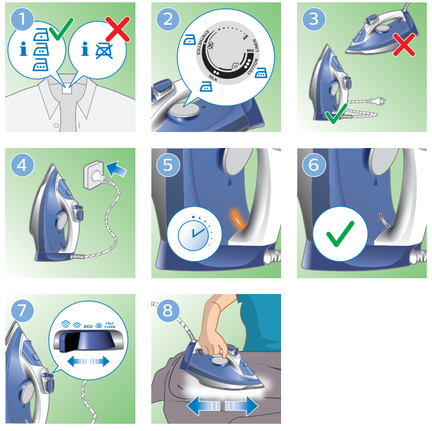

©2021 Philips Domestic Appliances Holding B.V.
All rights reserved.
4239 001 05632

MIX
Paper
FSC
FSC™ C015589