


# Mars DI TW\_EN

90x127mm

### Connectivity

You can use the app to control the purifier and check air quality. Download and install the Philips app



**Clean Home+**  
Open the app and click on "Connect a New Device" or press the "+" button to connect your device. Please follow the steps in the app.

### Control

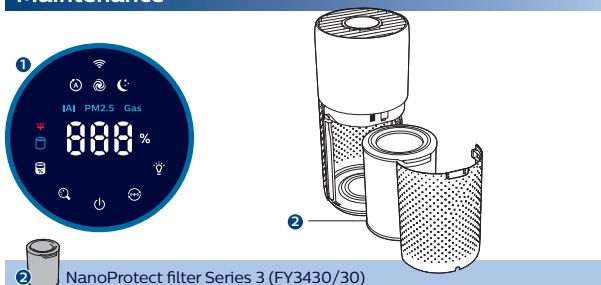
- Power
- Filter status/reset
- Display switch
  - IAI
  - PM2.5
  - Gas
- Mode switch
  - Auto
  - Turbo
  - Sleep
- Light on/off

### Display

- Auto mode
- Turbo mode
- Sleep mode
- Wi-Fi indicator
- Filter cleaning alert
- Filter replacement alert

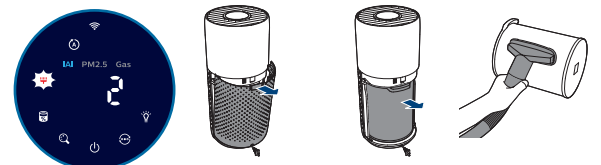
Gas	IAI	PM2.5	888	○
Gas indicator	Indoor allergen index	PM2.5 indicator	3-digit display IAI / Gas / PM2.5	Air quality light
Gas index from L1-L4, L1 indicates best air quality	Allergen index 1-12, 1 indicates best air quality			<ul style="list-style-type: none"> <li>Good</li> <li>Fair</li> <li>Poor</li> <li>Very poor</li> </ul>

### Maintenance




1 NanoProtect filter Series 3 (FY3430/30)

### When display shows [Filter Cleaning Icon]



- Time to clean the NanoProtect filter Series 3

### When display shows [Filter Replacement Icon]



- Time to replace the NanoProtect filter Series 3

- Press [Filter Cleaning Icon] to check filter lifetime status.
- Press [Filter Replacement Icon] for 3 seconds to reset after cleaning or replacing filter.

The filter may produce smell after being used for a while because of the absorption of indoor air. Remove the filter and place it where it has direct sunlight and ventilation for several hours. Re-install and try using it again. If the odor remains, please replace the filter.


3000 048 96142-1

# Mars DI TW\_ZHT





90x127mm

### 連線

您可以使用應用程式控制清淨機並檢查空氣品質。  
 下載並安裝飛利浦應用程式  
**Clean Home+**  
 開啟應用程式，並按一下「連接新裝置」或按下「+」按鈕即可連接您的裝置。請按照應用程式中的步驟操作。



### 控制

 電源   
  濾網狀態/重設   
  顯示切換   
  模式切換   
  燈光開關



顯示切換:
 




- IAI
- PM2.5
- 氣體


模式切換:
 

- 自動
- 超高速
- 睡眠

### 顯示





 自動模式   
  超高速模式   
  睡眠模式

 Wi-Fi 指示燈   
  濾網清潔警示   
  濾網更換警示

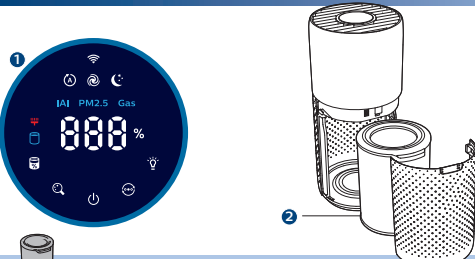
Gas    IAI    PM2.5    888    

氣體指示燈    室內過敏原指數    PM2.5 指示燈    3 位數顯示 IAI / 氣體 / PM2.5    空氣品質指示燈

氣體指數 L1 到 L4, L1 表示空氣品質最佳   
 過敏原指數 1 到 12, 1 表示空氣品質最佳


 良好   
  普通   
  不佳   
  非常差


### 維護





1. 奈米級防護濾網 S3 型 (FY3430/30)




2. 需清潔奈米級防護濾網 S3 型

顯示  時

 需清潔奈米級防護濾網 S3 型

顯示  時

 需更換奈米級防護濾網 S3 型

 按  檢查濾網使用壽命狀態。  
 清潔或更換濾網後請按下  3 秒鐘以進行重設。

濾網使用一段時間之後，可能會因為吸收室內氣體而產生異味。取出濾網，放在陽光直射且通風良好處數小時。重新安裝並嘗試再次使用。若仍會有味道，請更換濾網。

3000 048 96142-2